




OFERTA 2014

Spis treści

Kanały elektroinstalacyjne:.....	2
Zakończenia kanałów elektroinstalacyjnych:.....	3
Rury białe RL wykonane z PCV.....	4
Rury szare RLS (różny ocień) wykonane z PCV:.....	4
Rury czarne RLUV ze stabilizacją UV:.....	5
Rury RLHF bezhalogenowe.....	5
Osprzęt do rur elektroinstalacyjnych RL:.....	6
Złączki karbowane ZLUV ze stabilizacją UV.....	7
Złączki karbowane ZLHF (bezhalogenowe).....	7
Profile typu LED (materiał PCV):.....	8
Zakończenia do profili typu LED (materiał ABS):.....	8
Rury LED (materiał PCV):.....	9
Akcesoria do rur typu LED:.....	9
Profile dla budownictwa:.....	10

Ceny podane w cenniku są cenami netto, należy doliczyć do nich podatek VAT w wysokości 23%.


Przedstawiona oferta cenowa ma charakter informacyjny, nie stanowi oferty handlowej w rozumieniu Art.66 par.1 Kodeksu Cywilnego oraz nie stanowi odzwierciedlenia aktualnych stanów magazynowych.


**Kanały elektroinstalacyjne:**

Lp.	Kanał elektroinstalacyjny	Wymiar przekroju w mm	Długość odcinka	Ilość metrów w opakowaniu	Cena netto w zł / m
1	Kanał 1212 biały	12 x 12	2 m	100	1,10
2	Kanał 1510 biały	15 x 10	2 m	80	1,13
3	Kanał 2010 biały	20 x 10	2 m	80	1,18
4	Kanał 2014 biały	20 x 14	2 m	50	1,33
5	Kanał 2020 biały	20 x 20	2 m	70	1,60
6	Kanał 3215 biały	32 x 15	2 m	50	2,10
7	Kanał 4017 biały	40 x 17	2 m	48	2,25
8	Kanał 4025 biały	40 x 25	2 m	40	2,97
9	Kanał 4040 biały	40 x 40	2 m	30	3,80
10	Kanał 5018.2 biały	50 x 18	2 m	32	3,00
11	Kanał 6040 biały	60 x 40	2 m	20	5,30
12	Kanał 9040 biały	90 x 40	2 m	16	7,00
13	Kanał 9060 biały	90 x 60	2 m	16	9,00
14	Kanał 13040 biały	130 x 40	2 m	16	14,75
15	Kanał 1212 brąz	12 x 12	2 m	100	1,31
16	Kanał 2010 brąz	20 x 10	2 m	80	1,57
17	Kanał 2014 brąz	20 x 14	2 m	50	1,76
18	Kanał 2020 brąz	20 x 20	2 m	70	1,98
19	Kanał 3215 brąz	32 x 15	2 m	50	2,51
20	Kanał 4017 brąz	40 x 17	2 m	48	2,83
21	Kanał 4025 brąz	40 x 25	2 m	40	3,93
22	Kanał 4040 brąz	40 x 40	2 m	30	5,02
23	Kanał 5018.2 brąz	50 x 18	2 m	32	3,57
24	Kanał 6040 brąz	60 x 40	2 m	20	7,66

Wszystkie listwy wykonywane są zgodnie z normą PN-IEC 1084-1+A1

**Zakończenia kanałów elektroinstalacyjnych:**


Lp.	Nazwa	Pasujące do profilu	Cena netto szt.
1	Zaślepka 	12x12	1,01
		15x10	1,23
		20x10	1,40
		20x14	1,59
		20x20	1,70
		32x15	1,90
		40x17	2,10
		40x25	3,77
		40x40	4,85
		50x18	4,12
		60x40	5,30
		90x40	5,70
		90x60	6,50

**Rury białe RL wykonane z PCV:**

Symbol	Średnica	Długość odcinka	Ilość szt. w opakowaniu	Cena netto/szt.
Rura RL 16	16 mm	3 m	25	1,30
Rura RL 18	18 mm	3 m	25	1,45
Rura RL 20	20 mm	3 m	25	1,70
Rura RL 22	22 mm	3 m	20	2,00
Rura RL 25	25 mm	3 m	20	2,45
Rura RL 28	28 mm	3 m	15	2,99
Rura RL 32	32 mm	3 m	15	3,90
Rura RL 37	37 mm	3 m	10	4,10
Rura RL 40	40 mm	3 m	10	4,70
Rura RL 47	47 mm	3 m	7	5,20
Rura RL 50	50 mm	3 m	7	6,00
Rura RL 63	63 mm	3 m	7	6,50

Rury szare RLS (różny ocień) wykonane z PCV:

Symbol	Średnica	Długość odcinka	Ilość szt. w opakowaniu	Cena netto/szt.
Rura RL 16	16 mm	3 m	25	1,07
Rura RL 18	18 mm	3 m	25	1,22
Rura RL 20	20 mm	3 m	25	1,41
Rura RL 22	22 mm	3 m	20	1,71
Rura RL 25	25 mm	3 m	20	2,08
Rura RL 28	28 mm	3 m	15	2,53
Rura RL 32	32 mm	3 m	15	2,95
Rura RL 37	37 mm	3 m	10	3,26
Rura RL 40	40 mm	3 m	10	3,65
Rura RL 47	47 mm	3 m	7	4,10
Rura RL 50	50 mm	3 m	7	4,52
Rura RL 63	63 mm	3 m	7	5,88

**Rury czarne RLUV ze stabilizacją UV:**

Symbol	Średnica	Długość odcinka	Ilość szt. w opakowaniu	Cena netto/szt.
Rura RL 16	16 mm	3 m	25	1,56
Rura RL 18	18 mm	3 m	25	1,74
Rura RL 20	20 mm	3 m	25	2,04
Rura RL 22	22 mm	3 m	20	2,40
Rura RL 25	25 mm	3 m	20	2,94
Rura RL 28	28 mm	3 m	15	3,59
Rura RL 32	32 mm	3 m	15	4,68
Rura RL 37	37 mm	3 m	10	4,92
Rura RL 40	40 mm	3 m	10	5,64
Rura RL 47	47 mm	3 m	7	6,24
Rura RL 50	50 mm	3 m	7	7,20
Rura RL 63	63 mm	3 m	7	7,80

Rury RLHF bezhalogenowe:

Symbol	Średnica	Długość odcinka	Ilość szt. w opakowaniu	Cena netto/szt.
Rura RLHF 16	16 mm	3 m	20	5,20
Rura RLHF 18	18 mm	3 m	20	5,80
Rura RLHF 20	20 mm	3 m	20	6,80
Rura RLHF 22	22 mm	3 m	20	8,00
Rura RLHF 25	25 mm	3 m	20	9,80
Rura RLHF 28	28 mm	3 m	20	11,96
Rura RLHF 32	32 mm	3 m	20	15,60
Rura RLHF 37	37 mm	3 m	10	16,40
Rura RLHF 40	40 mm	3 m	10	18,80
Rura RLHF 47	47 mm	3 m	10	20,80
Rura RLHF 50	50 mm	3 m	10	24,00
Rura RLHF 63	63 mm	3 m	10	26,00

**Osprzęt do rur elektroinstalacyjnych RL:**

TYP	ilość szt. w opak.	BIAŁY Cena PLN / szt.
Uchwyt otwarty U16	100	0,14
Uchwyt otwarty U18	100	0,15
Uchwyt otwarty U20	100	0,17
Uchwyt otwarty U22	100	0,18
Uchwyt otwarty U28	100	0,19
Uchwyt zamknięty UZ16	100	0,17
Uchwyt zamknięty UZ18	100	0,18
Uchwyt zamknięty UZ20	100	0,19
Uchwyt zamknięty UZ22	100	0,20
Uchwyt zamknięty UZ25	100	0,24
Uchwyt zamknięty UZ28	100	0,24
Uchwyt zamknięty UZ32	50	0,32
Uchwyt zamknięty UZ37	50	0,37
Uchwyt zamknięty UZ40	50	0,40
Uchwyt zamknięty UZ47	50	0,42
Uchwyt zamknięty UZ50	25	0,54
Uchwyt zamknięty UZ63	25	0,75
Złączka karbowana ZI 16	400	0,22
Złączka karbowana ZI 18	300	0,22
Złączka karbowana ZI 20	250	0,24
Złączka karbowana ZI 22	200	0,26
Złączka karbowana ZI 25	150	0,32
Złączka karbowana ZI 28	125	0,36
Złączka karbowana ZI 32	100	0,42
Złączka karbowana ZI 37	75	0,44
Złączka karbowana ZI 40	70	0,54
Złączka karbowana ZI 47	50	0,65
Złączka karbowana ZI 50	40	0,75
Złączka karbowana ZI 63	20	1,19



**Złączki karbowane ZLUV ze stabilizacją UV:**


Nazwa	Ilość szt. w opakowaniu	Cena netto/szt.
Złączka karbowana ZLUV 16	100	0,27
Złączka karbowana ZLUV18	100	0,27
Złączka karbowana ZLUV20	100	0,30
Złączka karbowana ZLUV 22	100	0,32
Złączka karbowana ZLUV 25	100	0,40
Złączka karbowana ZLUV 28	100	0,45
Złączka karbowana ZLUV 32	100	0,52
Złączka karbowana ZLUV 37	100	0,55
Złączka karbowana ZLUV 40	70	0,67
Złączka karbowana ZLUV 47	50	0,81
Złączka karbowana ZLUV 50	40	0,93
Złączka karbowana ZLUV 63	20	1,48

Złączki karbowane ZLHF (bezhalogenowe):



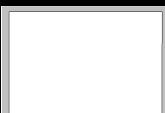

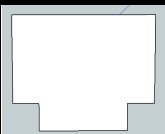
Nazwa	Ilość szt. w opakowaniu	Cena netto/szt.
Złączka karbowana ZIHF 16	100	0,88
Złączka karbowana ZIHF 18	100	0,88
Złączka karbowana ZIHF20	100	0,96
Złączka karbowana ZIHF 22	100	1,04
Złączka karbowana ZIHF 25	100	1,28
Złączka karbowana ZIHF 28	100	1,44
Złączka karbowana ZIHF 32	100	1,68
Złączka karbowana ZIHF 37	100	1,76
Złączka karbowana ZIHF 40	70	2,16
Złączka karbowana ZIHF 47	50	2,60
Złączka karbowana ZIHF50	40	3,00
Złączka karbowana ZIHF63	20	4,76



Profile typu LED (materiał PCV):

	Lp.	Numer katalogowy	Wymiar przekroju w mm	Przezroczystość	Długość odcinka	Ilość metrów w opakowaniu	Cena netto w zł /m
	1	LT1510	15 x 10	transparent	2 m	20	3,75
	2	LF1510	15x10	mrożony	2 m	20	3,75
	3	LM1510	15x10	mleczny	2 m	20	3,75
	4	LT2010	20x 10	transparent	2 m	20	4,38
	5	LF2010	20x10	mrożony	2 m	20	4,38
	6	LM2010	20x10	mleczny	2 m	20	4,38

Zakończenia do profili typu LED (materiał ABS):

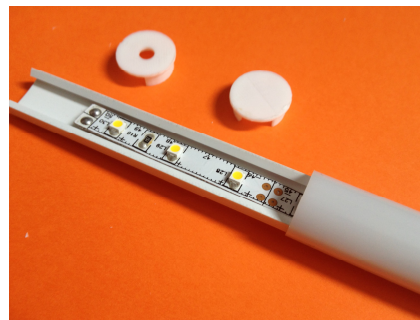

Lp.	Nazwa	Schemat	Pasujące do profilu	Oznaczenie katalogowe	Ilość sztuk w opakowaniu	Cena netto w zł /m
1	Zaślepka pełna		15x10	ZPB1510	1	1,40
			20x10	ZPB2010	1	1,80
2	Zaślepka z otworem		15x10	ZOB1510	1	1,40
			20x10	ZOB2010	1	1,80
3	Łącznik prosty		15x10	ZLB1510	1	1,69
			20x10	ZLB2010	1	2,00
4	Łącznik kątowy		15x10	ZKB1510	1	1,90
			20x10	ZKB2010	1	2,10
5	Trójnik		15x10	ZTB1510	1	2,20
			20x10	ZTB2010	1	2,40

**Rury LED (materiał PCV):**






Lp.	Numer katalogowy	Średnica	Przezroczystość	Długość odcinka	Ilość metrów w opakowaniu	Cena netto w zł /m
1	RLLTr16	16	transparent	2 m	20	3,20
2	RLLMr16	16	mrożony	2 m	20	3,20
3	RLLMI16	16	mleczny	2 m	20	3,20
4	RLLTr20	20	transparent	2 m	20	4,00
5	RLLMr20	20	mrożony	2 m	20	4,00
6	RLLMI20	20	mleczny	2 m	20	4,00

Akcesoria do rur typu LED:

Lp.	Numer katalogowy	Opis	Średnica	Kolor	jm	Cena netto w zł
1	LZP16	Zaślepka pełna	16 mm	biały	szt	1,60
2	LZO16	Zaślepka z otworem	16 mm	biały	szt	1,60
3	LP16	Podpórka pod taśmę LED	9 mm	biały	mb	0,60
4	LZP20	Zaślepka pełna	20	biały	20	1,80
5	LZO20	Zaślepka z otworem	20	biały	20	1,80
6	LP20	Podpórka pod taśmę LED	20	biały	20	0,90




Profile dla budownictwa:

Lp.	Nazwa		Rozmiar	Długość	Oznaczenie katalogowe	Ilość sztuk w opakowaniu	Cena netto w zł/ szt.
1	Rurka dystansowa do zbrojeń		25/22 mm	200 cm	RS200	50	0,95
2	Kątownik PCV z siatką		7x7 cm	250 cm	KO250-7x7	50	1,40
				300 cm	KO300-7x7	50	1,68
			8x12 cm	250 cm	KO250-8x12	50	1,72
				300 cm	KO300-8x12	50	2,07
			10x15 cm	250 cm	KO250-10x15	50	2,07
				300 cm	KO300-10x15	50	2,50
3	Kątownik PCV prosty		23x23 mm	250 cm	KP250	50	0,70
			23x23 mm	300 cm	KP300	50	0,84
4	Kątownik PCV do łuków		23x23 mm	250 cm	KL250	50	0,70
			23x23 mm	300 cm	KL300	50	0,84
5	Listwa dylatacyjna APU przyokienna z pianką		6 mm	250 cm	LD250-6	20	2,04
				300 cm	LD300-6	20	2,45
			9 mm	250 cm	LD250-9	20	2,04
				300 cm	LD300-9	20	2,45